

Kolejny (**piąty**) poradnik *Sztuki prowadzenia domu (SPD)* dotyczy prania. Prezentujemy część pierwszą poradnika na ten temat.

Ile prania na raz? Najbardziej ekonomicznie jest prać pełną pralkę. Należy jednak pamiętać, żeby nie włożyć zbyt dużo ubrań. Większość poradników radzi, by jednorazowo prać maksymalnie 4-5 kg bawełny i 2-2,5 kg tkanin sztucznych. Wytrzymałe tkaniny bawełniane, poprzez ocieranie się o siebie upiorą się dokładniej, a sztuczne tkaniny niekoniecznie.

Jak sprawdzić czy w pralce znajduje się wystarczająca ilość prania? Najprościej – musisz mieć swobodę wsuwając rękę nad ubraniami, które zostały włożone do bębna.

Jak posegregować pranie? Aby nie zniszczyć swoich ulubionych ubrań podczas prania należy dokładnie zapoznać się z oznaczeniami na metkach. Rzeczy o zbliżonych wymogach pierz razem.

Sprawdź symbole na metkach na następnej stronie.

DANE KONTAKTOWE:

kom: 500-063-063 (w godz. 8-19)
fax: (012) 649-58-88
e-mail: takczysto@gmail.com
skype: takczysto.pl
gg: 3366905

BIURO (ODBIÓR OSOBISTY W GODZ. 8-19):

os.Kalinowe 4 (paw. handlowy, od podwórza)
31-812 Kraków

KONTA BANKOWE:

PKO BP SA (Inteligo): 26 1020 2892 0000 5402 0018 2733
mBank: 86 1140 2004 0000 3302 5295 2843

UWAGA! SKLEP DZIAŁA PRZY FIRMIE

PW Perspektywa B.Szczepaniec
ul.Miłkowskiego 8/45
30-349 Kraków
NIP 679-002-47-87
Regon 003894009

Symbole dotyczące czyszczenia ubrań

Pranie



PRANIE BAWĘŁNY
(MAKSYMALNE)



PRANIE TKANIN
SZTUCZNYCH
(ŚREDNIE)



PRANIE WEŁNY
(MINIMALNE)



TYLKO PRANIE
RĘCZNE



NIE PRAĆ!

Temperatura podana w symbolach oznacza maksymalną zalecaną temperaturę.

Pranie chemiczne



MOŻNA CZYŚCIĆ
CHEMICZNIE



CZYŚCIĆ
W CHLOROETYLENIE
LUB BENZYNIE



NIE CZYŚCIĆ
CHEMICZNIE!



MOŻNA BIELIĆ
(CHLOROWAĆ)




NIE BIELIĆ
(NIE CHLOROWAĆ!)

Wybielanie

Suszenie




NIE SUSZYĆ
MECHANICZNIE!




SUSZENIE
BĘBNOWE PRZY
ZREDUKOWANYCH
OBROTACH



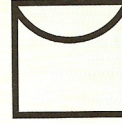
SUSZENIE
BĘBNOWE PRZY
NORMALNYCH
OBROTACH




SUSZENIE
BĘBNOWE



SUSZENIE
W POZYCJI
POZIOMEJ



ROZWIŚĆ DO
WYSUSZENIA



SUSZENIE
W POZYCJI
PIONOWEJ


Prasowanie



NISKA
TEMPERATURA
– NYLON,
POLIESTER



ŚREDNIA
TEMPERATURA
– MIESZANKI
Z POLIESTREM,
WEŁNA



WYSOKA
TEMPERATURA
– BAWĘŁNA, LEN,
WISKOZA



NIE PRASOWAĆ!

Obecnie dostępne są bardzo różne tkaniny, naturalne i syntetyczne, a producenci informują, jak prać każdy z tych rodzajów. Jeśli postępować dokładnie zgodnie z zaleceniami, to trzy ubrania można by zakwalifikować do dwudziestu grup. Dlatego trzeba pójść na kompromis. Aby ułatwić sobie życie, proponujemy zastosować kilka rad:

Najpierw należy rozdzielić rzeczy do prania ręcznego i automatycznego, a następnie te do prania w pralce podzielić na trzy części: bawełna i len, syntetyki, wełna i tkaniny delikatne. Powinny powstać 4 stosy, które następnie dzielimy na kolory.

Ważne jest pranie oddzielnie ciemnych i jasnych kolorów oraz rzeczy farbujących. Niektóre kolorowe rzeczy łatwo zabarwiają wodę i inne ubrania, które są prane. Muszą być one prane oddzielnie lub z podobnymi kolorami. Drelichowe jeansy farbują prawie zawsze, nawet jeśli od nowości są wyblakłe lub namaczane przed praniem. Niektóre jaskrawe kolory łatwo blakną i z czasem ulubiona niebieska sukienka czy koszula może zmienić się nie do poznania. Dlatego, aby temu zapobiec, trzeba namoczyć ją przed praniem w zimnej wodzie z solą.

Pranie automatyczne

Bawełna i len. Program do prania tych tkanin jest długi, posiada mocne wirowanie, a temperatura jest najwyższa (60 – 90 °C). Wysokie temperatury są zwykle odpowiednie dla białych bawełnianych i lnianych rzeczy bez specjalnych wykończeń. Barwiony len bez specjalnych wykończeń oraz niefarbująca bawełna mogą być prane w niższej temperaturze. Rzeczy z farbującej bawełny należy prać w jeszcze niższych temperaturach.

Syntetyki. Program do prania syntetycznych tkanin jest krótszy, wirowanie łagodniejsze, a temperatura niższa (40 – 50 °C). Odpowiedni dla rzeczy nylonowych, poliestrowych, poliestrowo-bawełnianych, wiskozowych i lnianych z włóknem octanowym. Należy pamiętać, że niektóre rzeczy wymagają delikatnego programu – co trzeba sprawdzić na metce.

Wełna i tkaniny delikatne. Ten program jest najkrótszy, łagodniejszy, temperatura niższa (30 – 40 °C). Nadaje się do wełny, którą można prać w pralce automatycznej, jedwabiu i bardzo delikatnych rzeczy, pod warunkiem, że nie ma przeciwwskazań do prania tych ubrań automatycznie.